

Postup odevzdávání dat pro klauzurní projekce – zima 2018/2019
CZ verze_20181211

1) Systém Elements a Centrální datové úložiště Studia FAMU

Prosíme o zaslání souboru do termínu uvedeném v informačním emailu a na webových stránkách STUDIA FAMU: <https://www.famu.cz/cs/studio-famu/klauzury-zima-20182019/>

Pozdním dodání snímků nemůže Studio FAMU ručit za kontrolu finálního exportu a předání snímků do projekce v Lažanském paláci.

Finální verze filmů ke klauzurní prezentaci budete uploadovat přes webový prohlížeč prostřednictvím adresy elements.studiofamu.cz

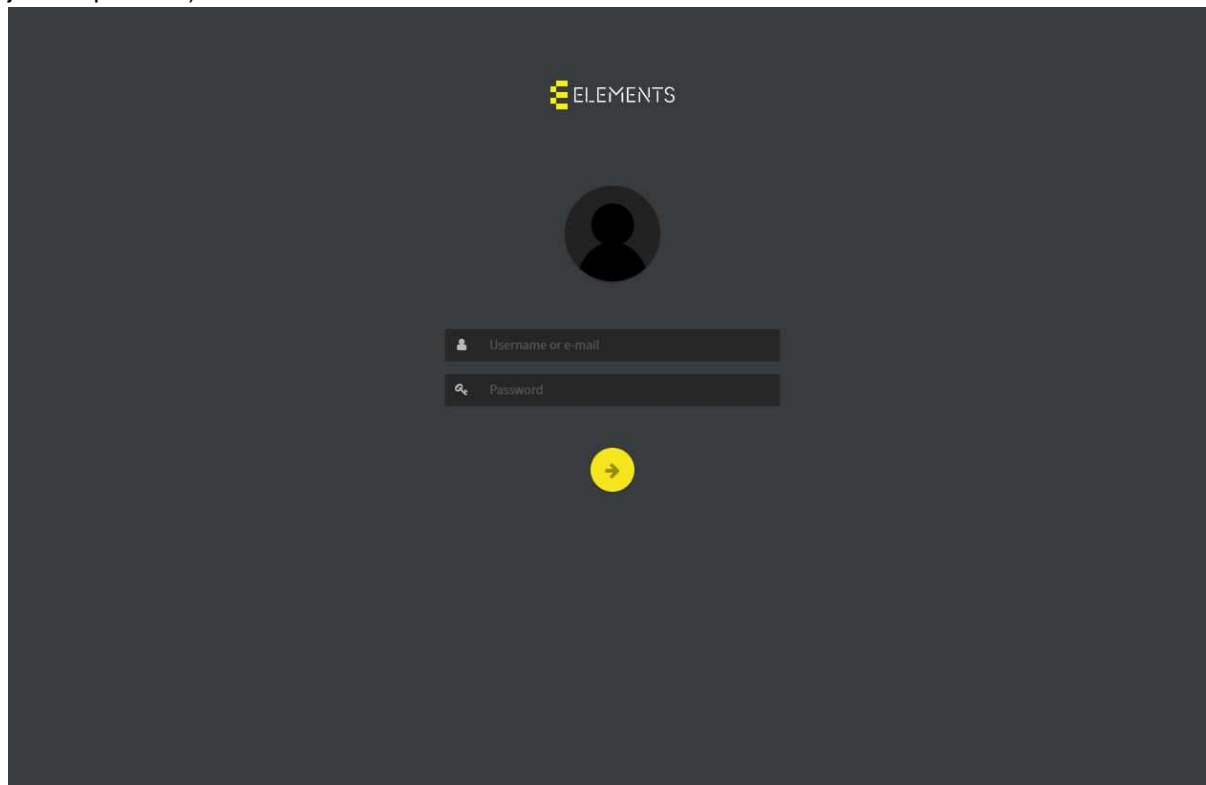
Tato adresa je přístupná v síti AMU

- v Lažanském paláci můžete využít studentské PC na chodbě ve třetím patře (tyto počítače mají rozhraní pouze USB2, proto je rychlost uploadu cca 1 GB za minutu).
- využít můžete také počítače na katedrách nebo v budově Studia FAMU (Produkční místnost pro studenty).

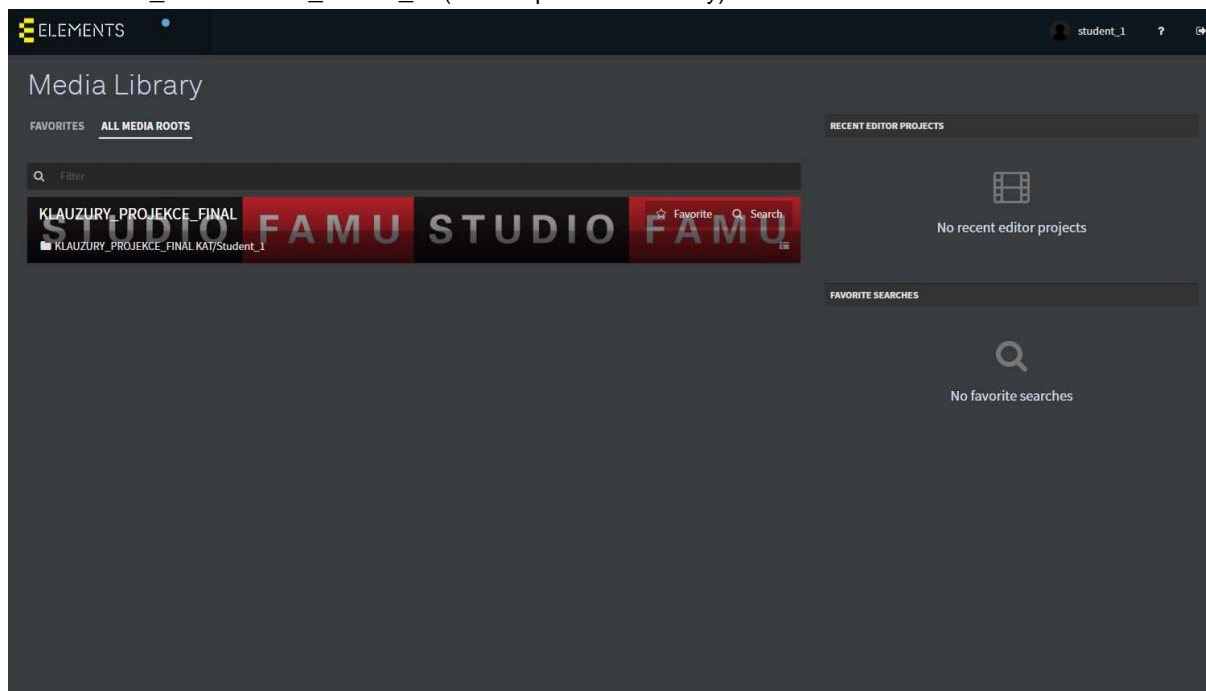
Adresa elements.studiofamu.cz je dostupná také přes internet odkudkoliv. Rychlost uploadu bude záviset na rychlosti konkrétního internetového připojení – platí rychlost !UPLOADU!

POSTUP:

1. Na adrese elements.studiofamu.cz se přihlásíte svými studentskými přihlašovacími údaji (stejně jako např. KOS)

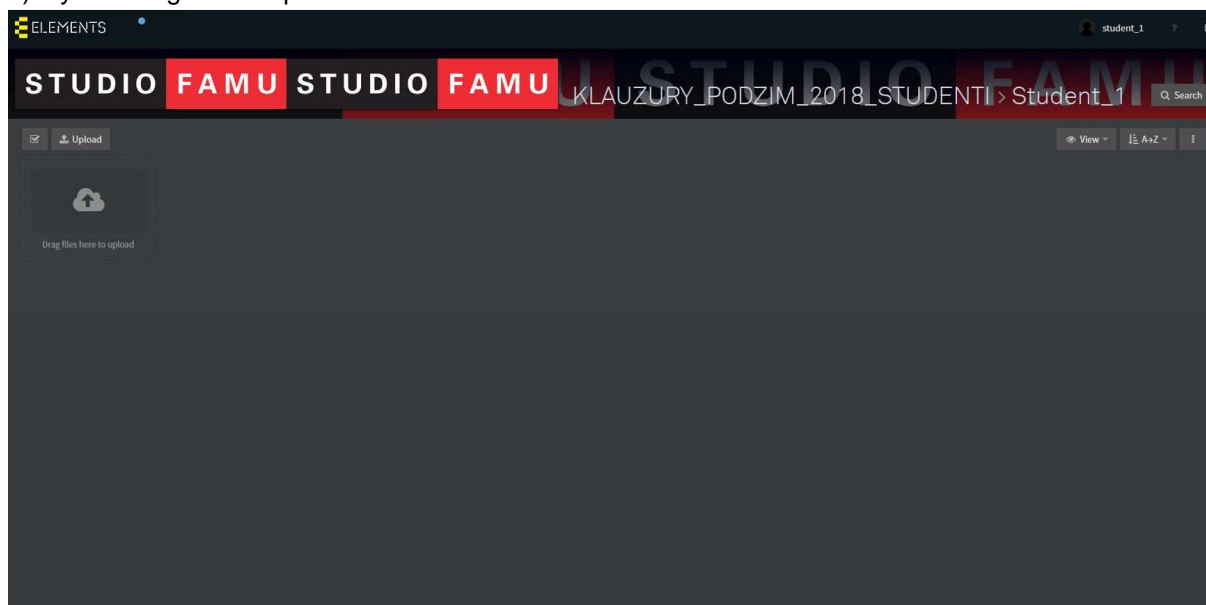


2. Po přihlášení se objeví stránka "Media Library". Zde rozklikněte ikonku složky KLAUZURY_PROJEKCE_FINAL_... (zkratka příslušné katedry)



3. Do zvolené media library můžete uploadovat váš film dvěma způsoby:

- a) přes tlačítko Upload
- b) stylem Drag and Drop.



NÁZEV SOUBORU MUSÍ MÍT ZÁVAZNÉ NÁZVOSLOVÍ (naming convention):

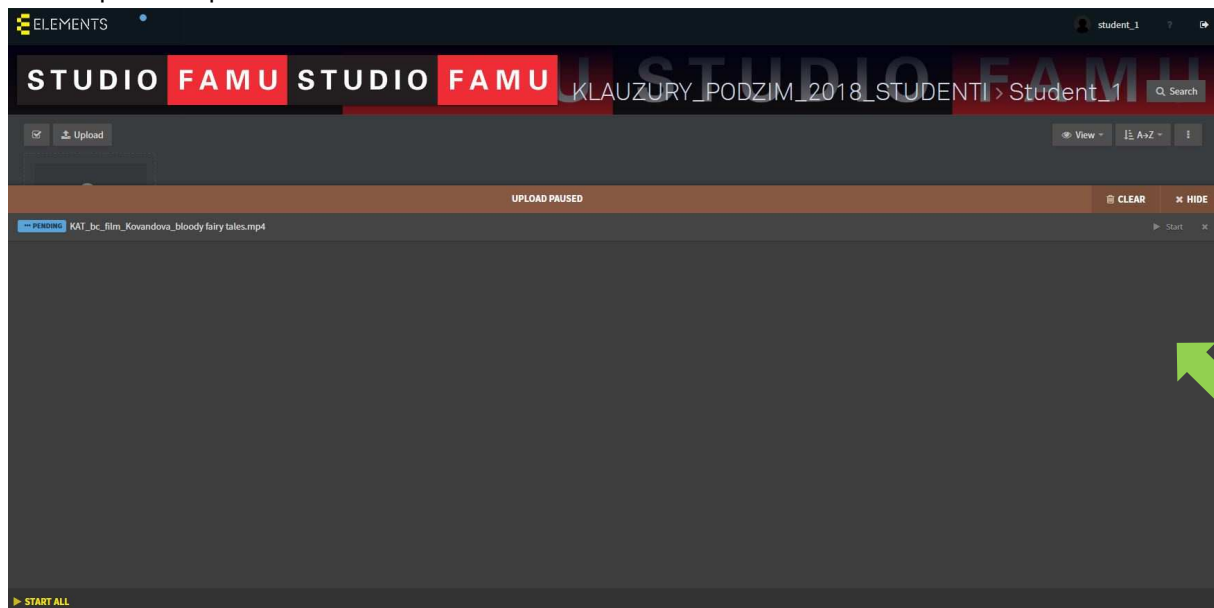
katedra_typ cvičení dle bílé knihy_příjmení studenta_název cvičení

Např.: **KAT_bc_film_Kovandova_Bloody_fairy_tales.mp4**

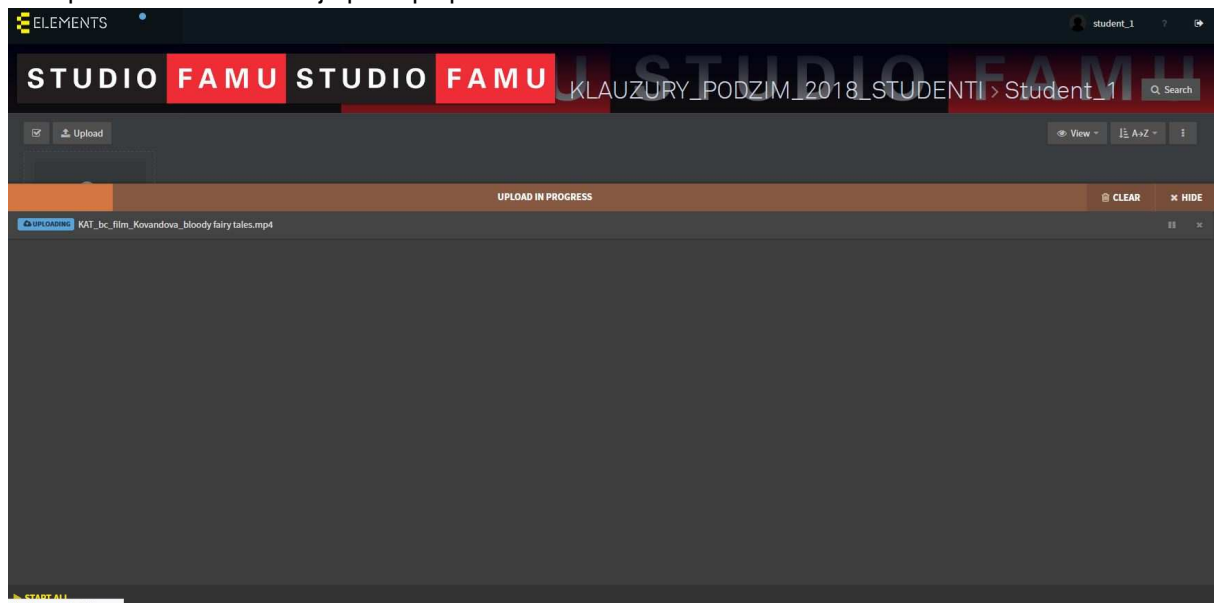
(V názvu nepoužívejte českou diakritiku ani mezery!)

Velikost a technické parametry souboru viz. níže

4. Pro spuštění uploadu stiskněte tlačítko START ALL nebo start.

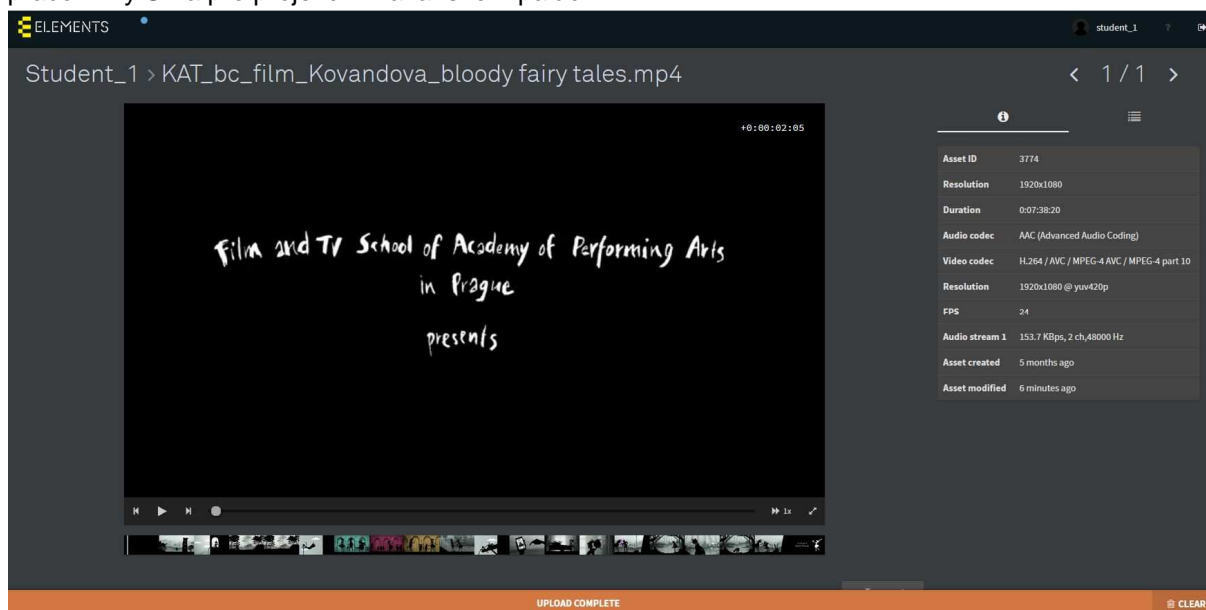


5. "teploměr" vám zobrazuje postup uploadu.

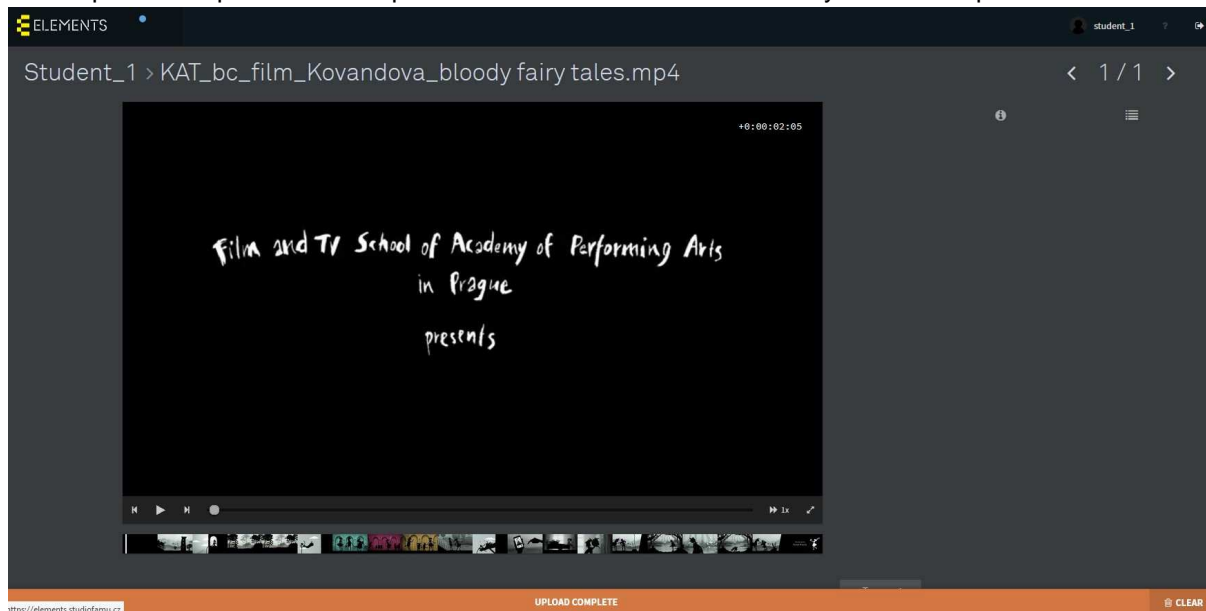


6. Po dokončení uploadu klikněte na ikonu CLEAR a následně se zobrazí náhled videa (generování náhledu může chvíli trvat, záleží na velikosti souboru).

Vaše data v plném rozlišení se současně uloží na centrální úložiště SF tak, aby byla přístupná pro pracovníky SF a pro projekci v Lažanském paláci.



7. Po opětovném přihlášení do aplikace si můžete náhled souboru kdykoliv znovu přehrát.



Nastanou-li technické komplikace s přihlašováním či ukládáním souborů, prosím kontaktujte pana Martina Hřebačku, data a workflow managera Studia FAMU, na mob. 602 364 252, e-mail: martin.hrebacka@studiofamu.cz, nebo Jana Kovačoviče, vedoucí provozu TV odd., tel. 234 244 418, e-mail: jankovacovic@studiofamu.cz.

POŽADOVANÉ PARAMETRY FINÁLNÍHO EXPORTU:

Název souboru:

katedra_typ cvičení dle bílé knihy_příjmení studenta_název cvičení

Soubor/kontejner: QuickTime movie (.mov)

Rozlišení: Full HD 1920 x 1080

Framerate: 24/25/30 fps

Kodek: **ProRes (nikoliv Proxy)** nebo **H.264**

!U kodeku H264 při exportu z Adobe Premiere zaškrtnout volbu Automatic frame reordering nebo Frame reordering!

Zvuk stereo - 48 kHz, 16b:

a) **AAC 192k**

b) **PCM - ProRes: little endian** nebo **big endian**, H.264: **big endian**

Zvuk 5.1 - 48 kHz, 16b:

PCM, ProRes

a) **5.1 (L, R, C, LFE, LS, RS) : big endian**

b) **6x mono (event. 3x mono L, R, C): little endian**

TC track smazat v QuickTime Player 7

(Z menu nabídky Window vyberte Show Movie Properties)

Pokud s exportem filmu v požadovaném formátu máte technický problém, kontaktujte televizní oddělení Studia FAMU a domluvte se na osobní návštěvě.

Kolegové z televizního oddělení Studia FAMU budou pro vás k dispozici každý všední den od 2.1. 2019 v časovém rozpětí 9 - 12 hodin.

Kontaktními osobami jsou Vít Petrášek, tel. 234 244 418, e-mail: vit.petrasek@studiofamu.cz, nebo Jan Kovačovič tel. 234 244 418, jan.kovacovic@studiofamu.cz

2) **V případě komplikací je stále možné zaslat do Studia FAMU váš finální snímek do stanoveného data také prostřednictvím služby **FileSender**, a to na adresu (Příjemce): klauzury@studiofamu.cz**

Pozvánky služby **FileSender** vám můžeme zaslat na vyžádání (nebudou automaticky rozesílány všem), prosím kontaktujte Zuzanu Hadravovou, tel. 234 244 441 či na mailu zuzana.hadravova@studiofamu.cz

Služba FileSender:

Velikost jednoho souboru může být až 500 GB. Zabalením souboru metodou .zip můžete zaslat najednou více prací.

Formát finálního exportu odpovídá výše uvedenému.

V dalším jsem vám k dispozici na telefonu 234 244 441 či na mailu zuzana.hadravova@studiofamu.cz